



# Atelier du comité de quartier

-

## Jardin partagé Marsha P. Johnson

### Compte-rendu

le samedi 9 mars à 10h30  
Maison municipale de quartier Ivry-Port

Nb de participant.es : 10 dont Maya d'Eveil Parents-enfants (AEPE) et Rezak du jardin de Maria - dont habitant.es de l'allée Marielle Franco (Very Arty) - habitant de l'association Urbanic - nouveaux habitant.es





## Avec la participation de

- Julia GAZEAU, référente de quartier Ivry-Port, service Espace Gérard Philipe
- Lison GEBENHOLTZ, référente hors-les-murs, Maison municipale de quartier Ivry-Port
- Jim SCHEERS, responsable du service Espace Gérard Philipe
- Maya de l'association Eveil Parents-enfants disposant d'un jardin partagé à Ivry-Port
- Rezak de l'association Jardin de Maria disposant d'un jardin partagé à Monmousseau-Vérolot



Un nouvel espace de jardin partagé de plus de 600m<sup>2</sup> est mis en place à partir du printemps 2024. Cet espace se situe dans le nouveau jardin Marsha P. Johnson (Allée Marielle Franco).

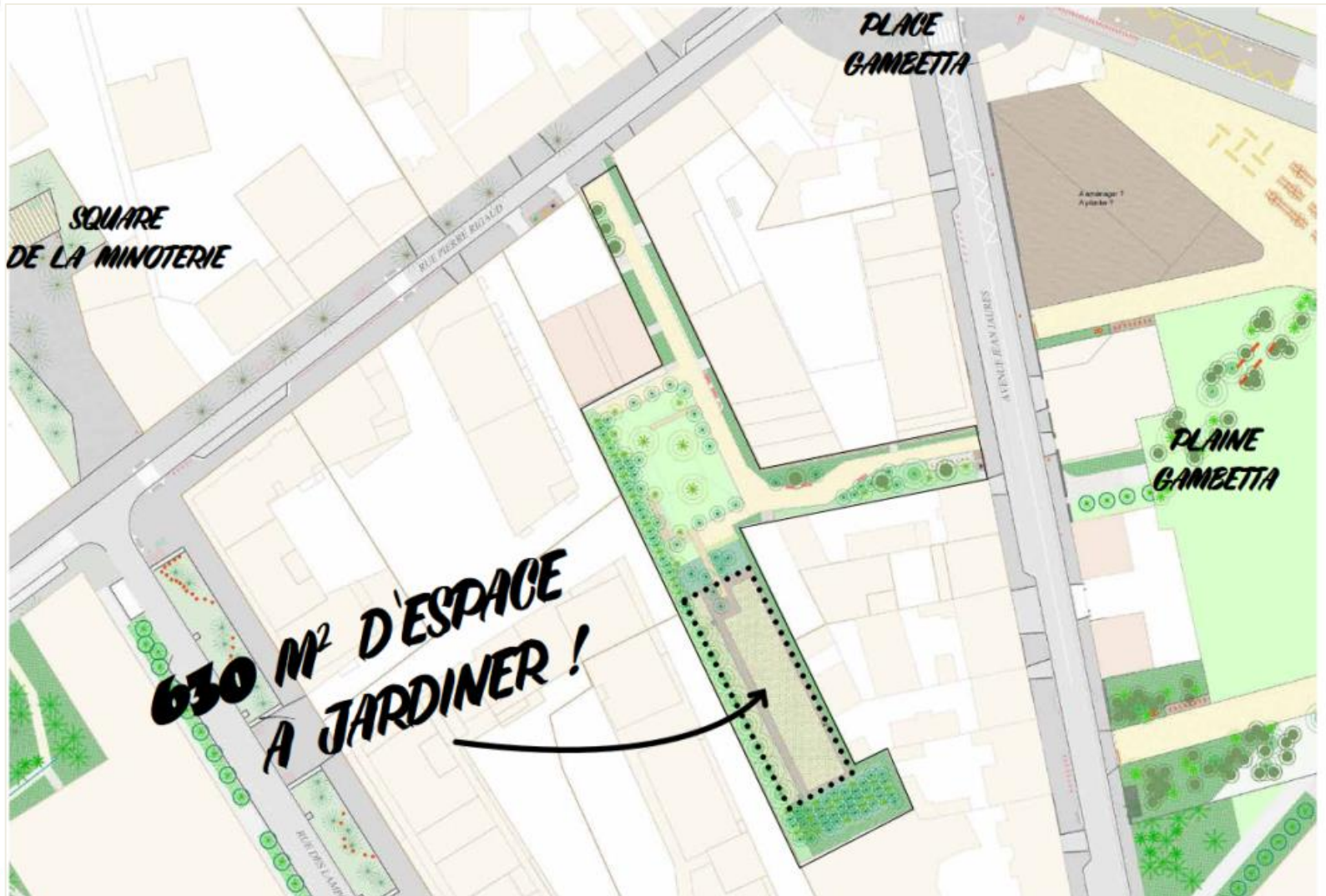
*A 2 minutes à pied de la Place Gambetta*

### Les objectifs de l'atelier :

- Se rencontrer les pour discuter du fonctionnement du futur jardin
- Echanger des informations sur le terrain, son accessibilité et sa structuration et répondre aux questions
- Collecter les nouveaux contacts pour la création d'un collectif pour aller vers la création d'une association pour l'organisation du jardin



# Plan d'aménagement du jardin





# Photos du jardin début mars



Vue Sud-Est (1)



Vue Sud-Ouest (2)



# Présentation de la clôture du jardin (en cours d'installation)



## Clôture jardin potager

### DESCRIPTION

#### Clôture Type 1 :

Clôture composée de deux lignes de poteaux (Interdistance entre les deux lignes de 50 cm) :  
 > Ligne des poteaux bois hauteur vue 100 cm avec pieux battus - Robinier - implantés tous les 40cm  
 > Ganivelle basse (ht 50cm > détails de la ganivelle page d'après) fixée sur cette première ligne de poteaux.  
 > Ligne des poteaux bois hauteur vue 100 cm avec pieux battus - Robinier - implantés tous les 80cm, Un système arbustif participera à l'épaisseur de cette clôture.

#### Clôture Type 2 :

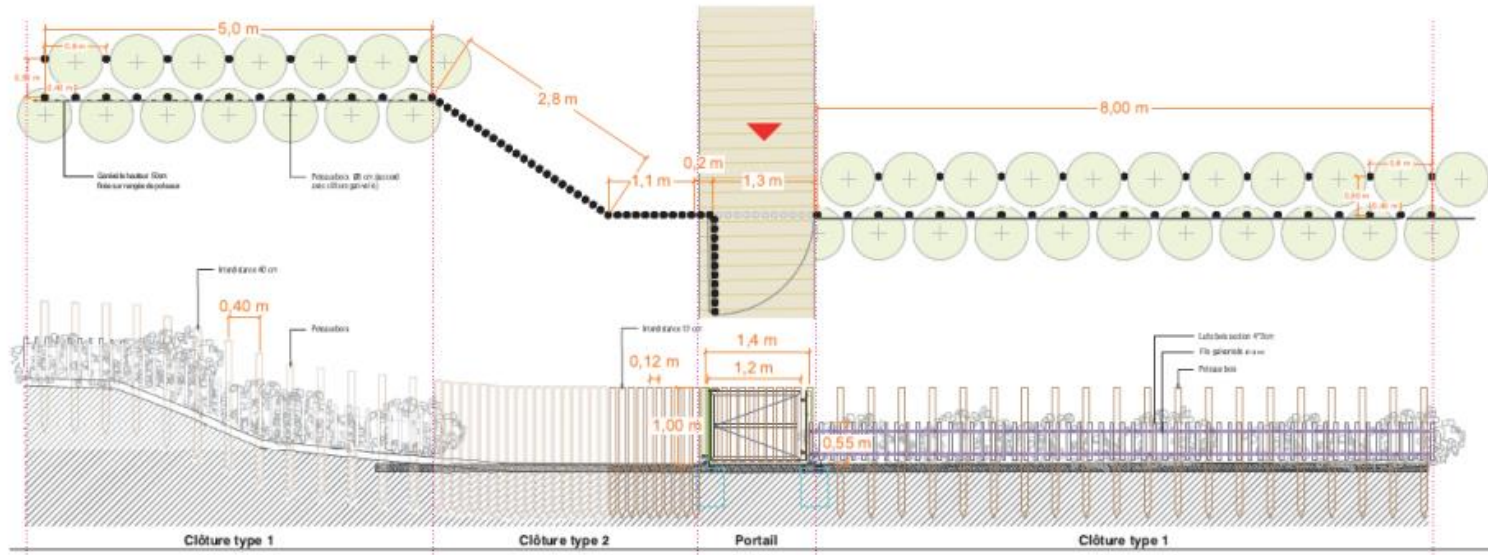
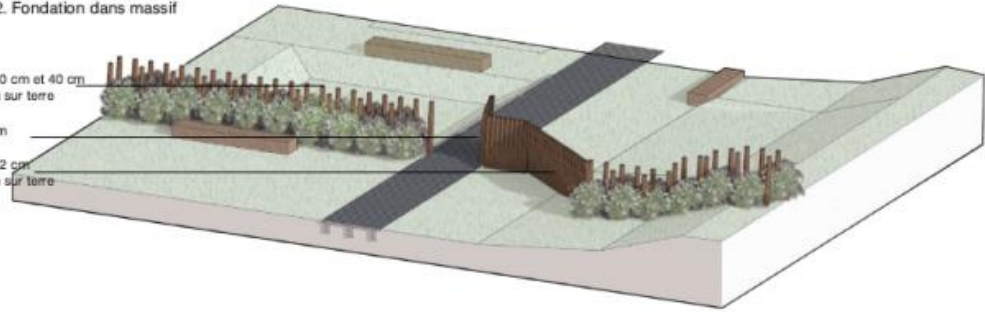
Clôture composée d'une ligne de poteaux : Poteaux bois hauteur vue 100 cm avec pieux battus - Robinier - implantés à une interdistance de 12 cm  
 Rigidification et association des pieux entre eux par vissage de plaques acier par l'arrière (côté potager) à +20cm et à +70cm du sol fini.

#### Portail Type 2 - battant manuel

(passage libre 120 cm)  
 y compris cadenas à code  
 Cadre acier et habillage bois idem aspect et finitions Clôture Type 2. Fondation dans massif béton

Clôture type 1 - entraxe 80 cm et 40 cm  
 Poteaux bois Ø8cm battu sur terre  
 h 100cm  
 Portail poteaux bois Ø8cm

Clôture type 2 - entraxe 12 cm  
 Poteaux bois Ø6cm battu sur terre  
 h 100cm





# Imaginer un jardin partagé à partir d'autres expériences



Eveil  
Parents  
Enfants

## JARDIN PARTAGÉ



- PARTAGE
- CONVIVIALITÉ
- BIODIVERSITÉ

- RESPECT DE L'ENVIRONNEMENT
- JARDIN PÉDAGOGIQUE

Source : [eveilparentsenfants.fr](http://eveilparentsenfants.fr)

## Le Jardin de Maria



Juillet 2023

Janvier 2023

Source : Google Maps



## Des envies et des perspectives exprimées

### Le plus souvent, un jardin partagé est conçu pour :

- Créer un lieu convivial où se développe le lien social : « on jardine pour le collectif » (Maya, Association Eveil Parents Enfants)
- Créer un lieu de connaissance sur la nature où l'on voit pousser les plantes « c'est merveilleux d'avoir ça » (usagère à AEPE), ou encore, évocation du jardin de son grand-père d'une habitante
- Les enfants et les écoles dans une visée pédagogique
- Pratiquer sa méthode de jardinage



### Une organisation sous plusieurs formes :

- Communiquer à partir d'abord d'un groupe WhatsApp (idée de Rezak)
- Mutualiser les achats d'outils de jardinage dans le jardin ou entre jardins
- Faire coexister des manières de jardiner
- Selon les règles fixées par les jardins, il peut y avoir des parcelles individuelles et des parcelles partagées
- L'idée de se rencontrer entre associations de jardins partagés dans le but de mieux se connaître et de s'inspirer mutuellement, est proposée

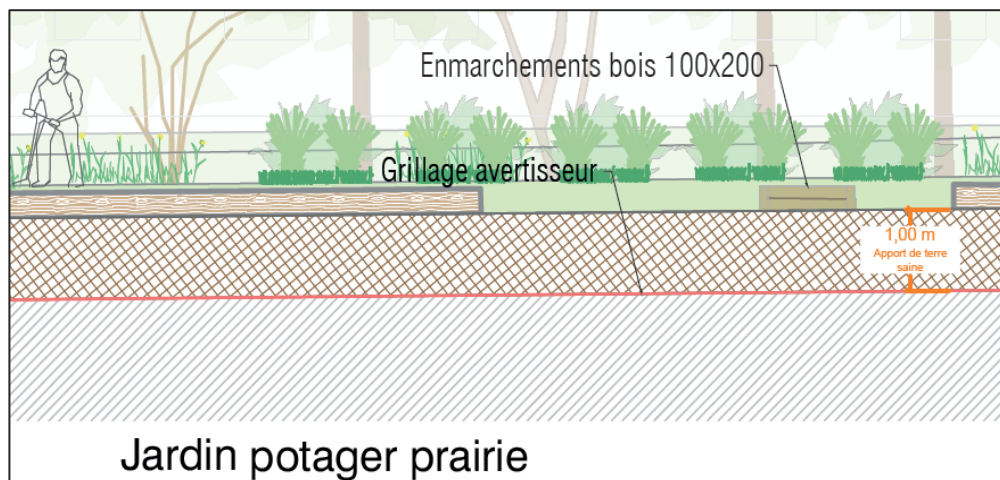




## Des questions et interrogations



**La pollution des sols** : « Quel niveau de pollution du sol ? », « Quelle est la profondeur de la terre saine ? », « Peut-on consommer les denrées produites sur le jardin ? »



A ce sujet, il a été précisé par la Municipalité qu'un apport de terre saine a été réalisé dans le sol du jardin partagé sur 1 mètre de profondeur au-dessus d'un grillage avertisseur



## Des questions et interrogations

**L'organisation de l'espace de culture** : « y aura-t-il des parcelles individuelles ? », « le jardin sera-t-il ouvert ? », « est-ce qu'on pourra faire pousser des arbres fruitiers ? », « y aura-t-il un compost comme à Eveil Parents-Enfants ? »



- Le choix de proposer des parcelles individuelles sera déterminé par la future association et ses membres
- Un compost peut effectivement se mettre en place



**Sur les moyens à disposition des jardinier·es** « est-ce qu'il existe un point d'eau ? » « ou pourrait-on stocker les outils ? »



- Un point d'eau existe déjà et sera activé
- L'espace de stockage des outils est encore à imaginer en fonction des possibilités et des propositions des jardinières et jardiniers

## Des questions et interrogations

**Sur le moyen de communication** « par quel moyen pourrait-on échanger les informations pour la gestion du jardin ? » « comment communiquer auprès des gens qui n'ont pas pu venir le 9 mars ? »



- Des habitant·es ont proposé le 9 mars l'usage d'un groupe WhatsApp pour échanger et s'organiser collectivement. Celui-ci n'a pas encore été mis en place
- Les personnes qui n'ont pas pu venir seront informées par la référente du quartier, Julia, et pourront participer aux prochaines rencontres avec le groupe motivé pour constituer une association





# Et pour la suite ?

Nous vous proposons d'organiser un **rendez-vous en pied de jardin** pour revoir le terrain, pour discuter de la **constitution d'une association** et de la signature d'une **convention** entre la ville et l'association du jardin.

